

# Perfil de la población de origen hondureño en los Estados Unidos de América, 2015

*Manuel Antonio Flores Fonseca\**

**RESUMEN.** Este artículo presenta las características sociodemográficas de las personas de origen hondureño que residen en los Estados Unidos de América, desde la perspectiva del estudio de la migración, utilizando los datos del país de destino, que es donde actualmente residen. Honduras, está ubicada en Centroamérica, tiene una extensión de 112,492 km<sup>2</sup> y en el 2015 contaba con una población de 8.5 millones de personas. Desde la década del noventa cambió la tendencia migratoria hacia la emigración, especialmente para los Estados Unidos de América (EUA), que se convierte en el principal destino emigratorio. Los flujos migratorios a ese destino se volvieron más profusos desde inicios del nuevo siglo y continúan aún con el endurecimiento de las políticas gubernamentales para frenarla y que abarcan el país de destino, tránsito y origen. Los movimientos migratorios desde la región hacia los Estados Unidos de América repuntan la década del 80' provocados por los conflictos armados en los países de la región, agregando otros factores estructurales originados en la pobreza y desigualdad, que suman a los desastres naturales que reincidentemente los afectan, además de las políticas de ajuste económico que repercuten en las poblaciones que tienen dificultades de inserción en el mercado laboral, desarrollo de emprendimientos y trabajos por cuenta propia. En los últimos años la violencia es un factor que nuevamente incide en la emigración con otras particularidades que lleva a la población a buscar protección y refugio en el exterior. El estudio de la migración, aunque puede realizarse desde el país de origen, incluso en los países de tránsito presenta dificultades porque el actor principal no se encuentra o es una población de carácter móvil, por esta razón estudiarla desde el país de destino presenta una ventaja comparativa, no solo en la estimación de los niveles y tendencias, sino también en la posibilidad de determinar las características demográficas, educativas y económicas de la población de origen hondureño residiendo en los Estados Unidos de América. La fuente de datos principal utilizada en este trabajo es la American Community Survey (ACS) del Buró de Censos de los Estados Unidos de América del 2015. Esta encuesta de 3.1 millones de personas representa las características de 321.4 millones que residen en el país del norte. A su vez en el 2015 la ACS recoge datos representativos de 853 mil personas de origen hondureño, de los cuales 536 mil nacieron en Honduras y que residen en ese destino.

**Palabras Clave:** Migración internacional, emigración internacional, población de origen hondureño en EUA.

Recibido 1 de septiembre 2017, aceptado 14 de junio 2018.

\*Máster en Población y Desarrollo, Docente Investigador adscrito al Instituto de Investigaciones Económicas y Sociales (IIES) de la Facultad de Ciencias Económicas, Administrativas y Contables de la Universidad Nacional Autónoma de Honduras (UNAH).

Email: manuel.flores@unah.edu.hn, maflfofo@yahoo.com

www: <http://orcid.org/0000-0003-4929-7354>

**ABSTRACT.** This article presents the sociodemographic characteristics of people of Honduran origin residing in the United States of America, from the perspective of the study of migration, using the data from the country of destination, which is where they currently reside. Honduras, is located in Central America, has an area of 112,492 km<sup>2</sup> and in 2015 had a population of 8.5 million people. Since the nineties, the migration trend towards emigration has changed, especially to the United States of America (USA), which has become the main emigration destination. The migratory flows to that destination have become more profuse since the beginning of the new century and are still continuing with the tightening of government policies to stop it and that cover the country of destination, transit and origin. The migratory movements from the region towards the United States of America has been present since the 1980s due to armed conflicts in the countries of the region, adding other structural factors originating in poverty and inequality, which add to the natural disasters that recurrently affect them, in addition to the economic adjustment policies that affect the populations that have difficulties in entering the labor market, investment business and self-employment. In recent years, violence is a factor that once again affects emigration with other characteristics that lead the population to seek protection and refuge abroad. The study of migration, although it can be done from the country of origin, presents difficulties even in transit countries because the main agent is not present or is a population of mobile nature, for this reason studying it from the country of destination presents an advantage comparatively, not only in the estimation of levels and trends, but also in the possibility of determining the demographic, educational and economic characteristics of the population of Honduran origin residing in the United States of America.

The main source of data used in this work is the American Community Survey (ACS) of the Census Bureau of the United States of America of 2015. This survey of 3.1 million people represents the characteristics of 321.4 million people residing in the North American country. At the same time in 2015, the ACS collects representative data of 853 thousand people of Honduran origin, of which 536 thousand were born in Honduras and reside in that destination.

**Keywords:** International migration, international emigration, population of Honduran origin in the USA.

## I. INTRODUCCIÓN

La tendencia emigratoria de Honduras es más visible desde los años noventa con la implementación de políticas de ajuste económico, que en su intención de atender los desequilibrios macroeconómicos, generaron desequilibrios económicos y sociales en las poblaciones, muchas de las cuales buscaron en la migración una estrategia de sobrevivencia para sus familias.

Este comportamiento migratorio fue tardío en comparación con los países vecinos del área centroamericana que por los conflictos armados habían provocado flujos migratorios en las décadas anteriores. A finales de la década de los noventa con la ocurrencia del Huracán Mitch los países de la región sufrieron además de la pérdida de vidas, heridos y damnificados, destrucción física, ambiental, de infraestructura, productiva y los efectos en la economía de

los hogares gatillaron la salida de personas al exterior para obtener ingresos (Flores, 2011).

Nuevos elementos se agregan a los factores contextuales que influyen en la migración en los últimos años, entre ellos está la presión demográfica que ha generado un volumen de población, especialmente en edades potencialmente activas, que necesitan insertarse en el mercado laboral, pero que solo absorbe una pequeña parte de ellos, lo cual dirige a los demandantes de trabajo al cuentapropismo y a trabajos de subsistencia que precarizan sus familias (Flores, 2014).

A finales de la década pasada una crisis política conduce a un golpe de Estado que impacta en la economía con graves caídas en el crecimiento económico y en el flujo de préstamos desde el exterior, consecuentemente los efectos en la población se manifestaron en el descenso de los

**Las fuentes de datos de un país de destino tienen una gran utilidad principalmente cuando la accesibilidad a ellas es fluida y se puede generar información desde el país del origen...**

---

niveles de empleo, en el dinamismo del comercio y el consumo de las personas, esta inestabilidad política se tradujo a la población y se convirtió en un factor de incidencia en la migración.

Los últimos seis años de la actual década viven un clima de repunte de las tendencias neoliberales en su máxima expresión, con el deterioro del estado de bienestar por uno que pretende ser regulador, se han privatizado sectores sensibles de la población, concesionado recursos naturales, servicios e infraestructura, sin embargo, con todos estos ajustes de política económica los niveles de pobreza y desigualdad no disminuyen, se han deteriorado aún más, siendo causa estructural que contribuye a la búsqueda de oportunidades de vida en el exterior.

Otro de los factores que influye en la migración que es coyuntural, pero más visible es el deterioro de la seguridad personal por la violencia que azota al país y que ha llevado a niveles alarmantes de homicidios (IUDPAS, 2015), que incluso destacan a nivel mundial, generando un clima de inseguridad, impunidad y corrupción por el deterioro de las instituciones relacionadas con la justicia y la seguridad.

Recapitulando, la última década y media el número de personas involucradas en la migración internacional desde Honduras se ha incrementado, manifestándose, en un mayor número de personas que salen al exterior, solicitantes de asilo, en tránsito por otros países, retornadas y expulsadas al país, residiendo en otros países, así como otros factores relacionados al fenómeno migratorio como el número de hogares que reciben remesas, los flujos de remesas desde el exterior, impacto de las remesas en el PIB, las inversiones de remesantes en el país, entre otras. Cada una de estas manifestaciones puede ser estudiada desde diferentes perspectivas y disciplinas, en esta oportunidad se ahonda en el rescate de las características sociodemográficas de la población de origen hondureño residente en los Estados Unidos de América, que es el principal destino emigratorio y que aunque significa solamente el 1.5% de la población total de origen latino en ese destino, representa el equivalente de 10% de la población actual del país de origen, que consideramos una cifra significativa por todas sus implicaciones demográficas, económicas y sociales (Anexo No. 1).

## II. METODOLOGÍA

La migración internacional aunque se puede estudiar desde el país de origen y de tránsito, cierto es que en el país de destino es donde se encuentra el actor principal, que es la persona que alguna vez en su vida tuvo que trasladarse en condición de migrante, todavía puede considerarse uno de ellos o tener un nivel de asimilación muy fuerte que incluso haya perdido sus vínculos con el origen, su idioma o cultura, como también sucede los migrantes a través de sus descendientes van formando generaciones con menores vínculos con el terruño de nacimiento u origen de sus ancestros. Sin embargo, de la información de los residentes en los países de destino se puede aproximar a conocer a través de sus características de los que no nacieron ahí, de los que tienen origen de un país foráneo e incluso de los que nacieron en el país de destino pero sus orígenes vienen del extranjero. Las fuentes de datos de un país de destino tienen una gran utilidad principalmente cuando la accesibilidad a ellas es fluida y se puede generar información desde el país del origen a través de la virtualización.

Los Estados Unidos de América es el principal destino de la emigración hondureña, por lo tanto el conocimiento de la población de origen o nacida en Honduras abre una amplia gama de conocimientos del stock de residentes, sus niveles y cambios a través del tiempo y principalmente de sus características que sin duda determinan sus estados de bienestar, de asimilación y de impacto de los flujos migratorios en el destino, que puede incidir en su relación con el origen que se convierten en familias transnacionales con sus implicaciones afectivas, de comunicación y de soporte económico.

La fuente de datos principal utilizada en este estudio es la Encuesta de la Comunidad Americana (American Community Survey, ACS) del 2015, que recoge información de la población de los Estados Unidos de América en relación a las características individuales de carácter demográfico, de raza, etnicidad y origen, educación, trabajo, ingresos, migración, seguro de salud, discapacidad, estatus de veteranos, de lugar de residencia, de lugar y movilidad de trabajo. Así también a nivel de hogares como su composición, relaciones generacionales,

equipamiento y servicios del hogar, características de la vivienda e indicadores de calidad, etc. (U.S. Census Bureau, 2015).

A través del Proyecto IPUMS (Integrated Public Use Microdata Series) del Centro de Población (Minnesota Population Center) de la Universidad de Minnesota<sup>1</sup> se tiene acceso a los datos de las encuestas y se puede extraer información de la población nativa, de origen hispano y de nacidos en otros países y que residen en ese país (Ruggles S., Genadek, Goeken, Grover, & Sobek, 2015).

Para los fines de la presente investigación la ACS incluye en su cuestionario una pregunta acerca del “origen hispano” de la persona (Figura 1), que incluye en el caso específico a personas de origen hondureño (incluye las personas nacidas como también a las que no necesariamente nacieron en ese país), pero que declaran su pertenencia y afinidad de origen.

Por otro lado en el grupo de preguntas de raza, etnicidad y natividad hay una especial acerca del lugar de nacimiento (Figura 2), específicamente dentro y fuera de los Estados Unidos de América, que desde luego si es en el exterior se indica el país.

La encuesta ACS utilizada en esta investigación es la correspondiente al 2015 que recogió información de 3.1 millones de personas que representan las características de 321.4 millones de personas que residen en el país del norte, dentro de los cuales hay datos representativos de 853 mil personas de origen hondureño, de los cuales 536 mil nacieron en Honduras y que residen en ese país de destino.

El Pew Research Center es un tanque de pensamiento que informa al público sobre cuestiones, actitudes y tendencias que perfilan a la comunidad norteamericana y el mundo, dentro de sus temas de investigación “Los Hispanos” se convierten en objeto de estudio sus números, hechos y tendencias que perfilan su

1. IPUMS es un proyecto que sistematiza, preserva, armoniza y difunde bases de datos censales de todo el mundo, dentro de IPUMS en la sección de EUA se tiene acceso a las bases en línea de la Encuesta de la Comunidad Americana (American Community Survey, ACS), que produce el Buró de Censos de ese país.

2. El origen hispano se basa en la ascendencia auto-descrita, el linaje, la herencia, nacionalidad o país de nacimiento.

Figura1. EUA: Pregunta sobre origen hispano en la boleta de ACS 2015.

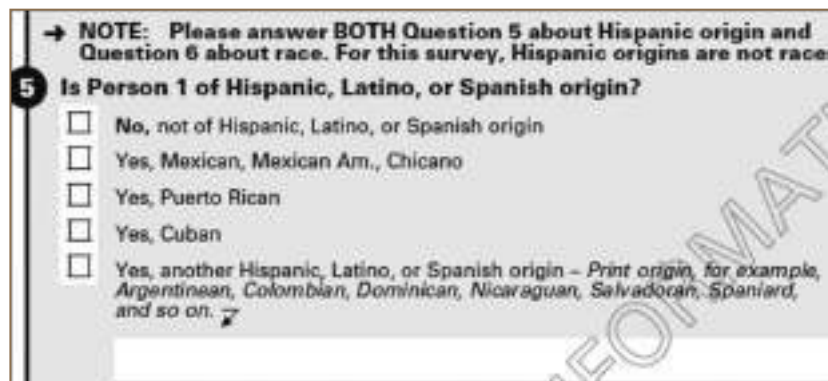
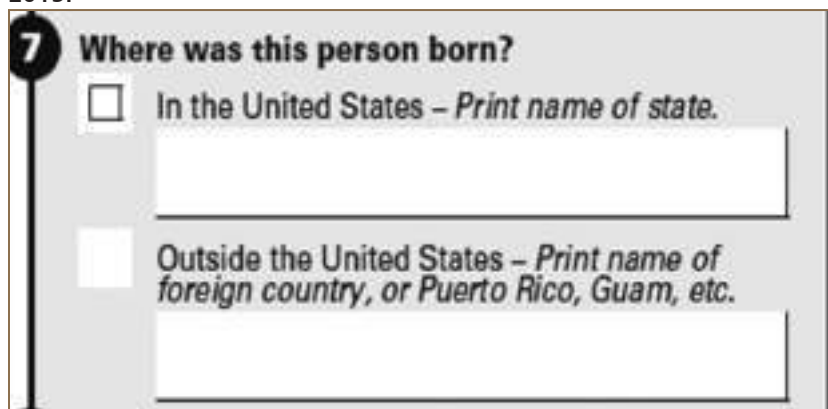


Figura 2. EUA: Pregunta sobre lugar de nacimiento en la boleta de ACS 2015.



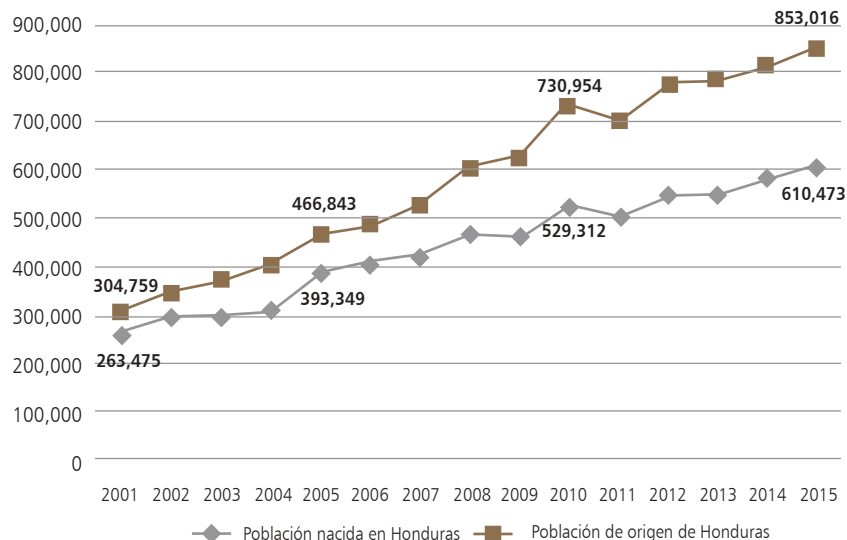
mundo. El Pew hace perfiles estadísticos de las poblaciones latinas residentes en los Estados Unidos de América, dentro de ellos los hondureños de origen que han sido estudiados con las ACS en varios años entre ellos 2007, 2008, 2009, 2010, 2011, 2012 y el último del 2013 (López, Gustavo, 2015).

### III. DISCUSIÓN DE RESULTADOS

#### III.1. Características demográficas de población de origen de Honduras en EUA

En el periodo de estudio las poblaciones de origen y las nacidas de Honduras en los EUA aumenta en gran medida, las de origen crecieron de 304.7 mil personas en el 2001 a 853 mil en el 2015, unas 2.8 veces, a una tasa de crecimiento en el periodo de 7.4%, las personas nacidas en Honduras pasaron de 263.4 mil personas a 610.4 mil personas, unas 2.3 veces, creciendo a una tasa de crecimiento inter-periodo de 6.0% (Gráfico1).

**Gráfico 1. EUA: Población de origen y nacida en Honduras, 2001-2015**



Fuente: Elaboración propia en base a datos generados de la ACS, 2015.

Este comportamiento de la población residente en los Estados Unidos de América en la última década y media es producto del proceso migratorio que ha tenido el país con ese destino, aunque históricamente nació de las relaciones comerciales entre la costa norte de Honduras y los puertos de la costa este de los EUA por poblaciones garífunas y mestizas en periodos del enclave bananero que los hizo emigrar o enrolarse en la marina mercante, consecuentemente en las décadas del sesenta y setenta los hondureños incluso fueron el grupo más importante de la región centroamericana en ese país de destino, cambiando a un tercer lugar desde los años ochenta hasta la actualidad.

A partir de la década de los noventa simultáneamente con los procesos de ajustes económicos implementados por los gobiernos la migración repunta nuevamente, aunque tardíamente comparada con los países vecinos, y se vuelve más visible después del desastre natural Mitch, que acelera el proceso migratorio hacia el norte, principalmente entre los años 2004-2007 los flujos se volvieron muy significativos, cuya relación directa está relacionada con los desequilibrios económicos que inciden en las poblaciones, sumada la presión demográfica de una población muy joven, en transición a una creciente población en edades potencialmente activas y que difícilmente es absorbida completamente por el mercado laboral.

En los últimos años, una vorágine de violencia azota a la región y Honduras llega a presentar las tasas de homicidios más elevadas del mundo, sin guerra convencional, que hace que la violencia sea un factor expulsor de la población interna o internacionalmente. Sin duda, que las causas de la migración se originan en el país de origen, con causas estructurales originadas en los elevados niveles de pobreza y desigualdad, que hace que segmentos de las poblaciones estén desempleados o solo generen bajos ingresos en trabajos temporales o de subempleados o cuentapropistas, llevando a la búsqueda de alternativas en otras fuentes o iniciando la aventura de la emigración internacional en condiciones de gran vulnerabilidad.

En los hondureños de origen en los EUA predominan más hombres que mujeres, alcanzando un índice de masculinidad de 104.9 es decir que hay 105 hombres por cada 100 mujeres en ese destino. Aunque en las ACS el número de mujeres se incrementa en su stock en cada medición, cierto es que en los últimos años son más visibles las mujeres en la migración, la brecha entre ambos sexos no se reduce sino más bien se amplía, por lo tanto a nivel general las cifras indican que la migración de hondureños todavía sigue siendo masculina.

La edad promedio de los hondureños de origen en el destino estadounidense es de 28.4 años, teniendo una diferencia entre sexos de 1.94 años a favor de las mujeres que tienen en promedio 29.39 años mientras los hombres 27.45 años. La edad modal es de 35 años, más visible en los hombres. Consecuentemente la estructura etaria todavía es relativamente joven de manera general, el grueso de la población se ubica en dos segmentos, entre 0 a 15 años y el segundo entre los 30 a 40 años, que puede ser resultado de la migración reciente y de las proles de la primeras y segundas generaciones. Más claramente la estructura por edad puede observarse a través de histogramas, llamadas en demografía "pirámides de población", que en este caso indican la predominancia de las poblaciones jóvenes, de hombres en ciertas edades, los efectos de la fecundidad desde hace quince años, y las expansiones de las edades centrales debido a los orígenes de la migración más abundantes

y en las edades superiores las cúspides angostas (Gráfico 2).

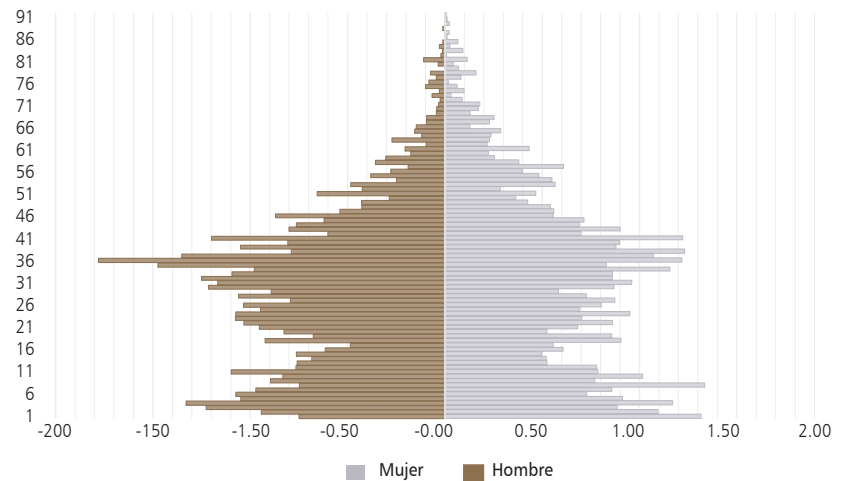
Clasificando a la población por grandes grupos de edad, los menores de quince años representa el 27.1% del total, la población en edades potencialmente activas que es de 15 a 64 años un 69.7%, y la población que se ubica en la tercera edad de 65 años y más un 3.2% del total. Con estos insumos estimamos una relación de dependencia demográfica total (RDT)<sup>3</sup> para el 2015 que se estima en 43.5 que significa que habían ese número de personas en edades de dependencia por cada cien personas en edades potencialmente activas, mientras la relación de dependencia de la niñez (RDN)<sup>4</sup> hay 38.9 niños y la relación de dependencia de la vejez (RDV)<sup>5</sup> de 4.6 personas en la vejez, por cada cien potencialmente activos, respectivamente. Estos valores indican una población todavía considerada joven, aunque en transición producto de la migración tiene las lógicas entradas por nacimientos y en las edades centrales por los migrantes.

Una clasificación de poblaciones por edades funcionales, que son de interés según el ciclo vital de las personas, indica que actualmente los grupos de mayor importancia son la niñez<sup>6</sup> con un 27.1%, seguido por la juventud<sup>7</sup> que alcanza el 24.8%, los adultos jóvenes<sup>8</sup> con un 29.9%, los demás grupos de edades tienen un 12.7% los adultos maduros<sup>9</sup>, un 4.3% los retirados tempranos<sup>10</sup> y un 1.2% los viejos<sup>11</sup>.

Otra característica demográfica de interés es la relativa al estado civil de las personas, el 45.7% se declara soltero ya que nunca se ha casado, el 40.8% es casado, de ellos el 35.2% con cónyuge presente y solo el 5.6% con cónyuge ausente, el 11.2% está separado o divorciado y 2.2% viudo. Las diferencias por sexo son mayores en las

3. RDT, es la relación entre los menores de 15 años y de 65 años y más entre los potencialmente activos de 15 a 64 años.  
 4. RDN, relación entre los menores de quince años entre los de 15 a 64 años.  
 5. RDV, relación entre las personas de 65 años y más entre los de 15 a 64 años.  
 6. Niñez grupo de 0 a 14 años.  
 7. Juventud grupo de 15 a 29 años.  
 8. Adultos jóvenes es el grupo de 30 a 44 años.  
 9. Adultos maduros es el grupo de 45 a 59 años.  
 10. Retirados tempranos es el grupo de 60 a 74 años.  
 11. Vejez es el grupo integrado por personas de 75 años en adelante.

**Gráfico 2. EUA: Pirámide de la población de origen de Honduras, 2015**



Fuente: Elaboración propia en base a datos generados de la ACS, 2015.

mujeres los estados de separación, divorcio y viudez.

En relación a la raza, aunque la emigración hondureña hacia los Estados Unidos de América fue iniciada en gran medida por las personas de raza negra pertenecientes a la etnia garífuna y negra inglesa de la costa norte de Honduras, cierto es que su representación en la población residente actual en el destino no es tan significativa como se esperaría, solo alcanza un volumen de 22,771 personas que es el 2.67% del total, mientras que el resto se consideran blancos 506,476 o de otra raza 323,769 que se podría esperar un mayor valor por las características promedio de la población hondureña, aunque en el instrumento de la encuesta las posibilidades de descripción física de mezcla de razas no son muy claras con respecto a la poblaciones de origen hispano.

### **III.2. Características educativas de la población de origen de Honduras en EUA**

La población entre cinco y dieciocho años es objetivo de la escolarización obligatoria en el país de destino, representando el 22% de la población total, asciende a 187,951 personas de los cuales el 94% asiste a la escuela, que indica un elevado nivel de asistencia escolar acorde a esa sociedad, no existiendo diferencias significativas por género.

Los hondureños de origen en los Estados Unidos de América presentan bajos niveles edu-

catvos, un 48% de ellos de 25 años y más no ha podido culminar la educación secundaria (12 años de estudio y diploma), alrededor de un cuarto del total solo obtuvo título de educación media, el 17% solo menos de dos años de estudios superiores y el 11% tiene estudios terciarios desde licenciatura, maestría, especialización y doctorado. Hay que indicar que las mujeres tienen levemente mejores porcentajes de educación en los diferentes niveles educativos e incluso a niveles superiores su número es ostensiblemente más elevado (Cuadro 1).

### III.3. Características de ciudadanía, estadía, idioma y lugar de residencia de la población de origen de Honduras en EUA

Casi la mitad de los hondureños no tiene la condición de ciudadanía en el país de residencia, aunque la otra mitad es considerada que

tiene ciudadanía, ya sea porque nació en el país de destino el 36.2%, nació en el extranjero de padres americanos un 1.0% o adquirió esa condición a través de la naturalización un 13.7%, lo cual resulta no muy significativo en esa condición de asimilación de toda persona migrante en el destino, siendo todavía alto el número de no ciudadanos.

Los últimos quince años han significado para los hondureños el boom de la emigración hacia los Estados Unidos de América, muestra es que seis de cada diez tienen ese periodo de estadía en el destino<sup>12</sup>. El resto de los hondureños tienen entre 16 a 20 años un 14.3% o más de veinte años de residir en esa nación del norte el 25.6%. Hay una relación que a mayores años en el país de destino mayor es la condición de ciudadano naturalizado (Cuadro 2).

**Cuadro 1. EUA: Población de origen de Honduras por sexo según nivel de educación, 2015\***

Nivel de educación	Hombre	%	Mujer	%	Total	%
No se completó la escolarización	11,810	4.8	12,018	5.0	23,828	4.9
De preescolar a 6 grado de educación	62,137	25.4	55,029	22.8	117,166	24.1
De 7 a 12 grados de educación	46,784	19.1	43,361	18.0	90,145	18.6
Educación media completa	59,077	24.1	60,434	25.1	119,511	24.6
Uno o más años estudio universidad	40,446	16.5	41,839	17.4	82,285	16.9
Licenciatura	18,852	7.7	20,833	8.6	39,685	8.2
Maestría	4,208	1.7	5,420	2.2	9,628	2.0
Título profesional más allá de una Licenciatura	1,175	0.5	1,486	0.6	2,661	0.5
Doctorado	432	0.2	554	0.2	986	0.2
Total	244,921	100.0	240,974	100.0	485,895	100.0

Fuente: Elaboración propia en base a datos generados de ACS 2015. \*Población de 25 años y más.

**Cuadro 2. EUA: Población de origen de Honduras por sexo años en el país de destino, 2015\***

Años en EUA	Hombre		Mujer		Total	
	Ciudadano naturalizado	No es un ciudadano	Ciudadano naturalizado	No es un ciudadano	Ciudadano naturalizado	No es un ciudadano
0-5 años	3,166	58,566	1,678	48,249	4,844	106,815
6-10 años	4,747	45,129	3,914	39,566	8,661	84,695
11-15 años	5,368	59,040	8,186	44,168	13,554	103,208
16-20 años	7,149	30,574	9,686	29,405	16,835	59,979
21+ años	29,149	32,061	43,651	32,120	72,800	64,181
Total	49,579	225,370	67,115	193,508	116,694	418,878

Fuente: Elaboración propia en base a datos generados de ACS 2015. \*Población total y nacida en el extranjero.

12. Hay que indicar que solo se excluye a las personas que nacieron en el país de destino o en el extranjero pero de padres americanos.

El 62.8% de las personas de la población de origen hondureño puede considerarse que tiene un nivel de proficiencia muy aceptable del idioma oficial del país de destino, lo cual indica el nivel de asimilación de esa lengua, ya que ellos solo hablan inglés, lo hablan muy bien o lo hablan bien. Un 23.6% no lo habla muy bien y un 13.5% definitivamente no habla inglés. Generalmente a mayor número de años en el destino hay un mayor conocimiento del inglés, aunque en los menores años de estadía están los nacidos en el destino que solo hablan inglés y lógicamente tienen mayor conocimiento del idioma por su asimilación, como también aquellos que son mayores de edad y que no hablan inglés o su conocimiento no es tan bueno (Cuadro 3).

En la unión americana el 71.7% de los hondureños de origen residen en ocho estados, solo

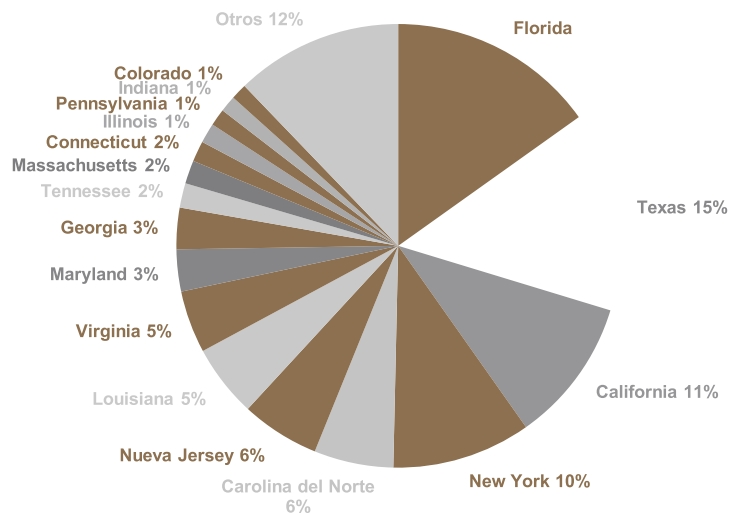
en Florida, Texas, California y New York vive la mitad (50.4%), otros estados de residencia relevantes son Carolina del Norte, New Jersey, Louisiana y Virginia (Gráfico 3). En relación a las áreas metropolitanas de mayor concentración la mitad de los hondureños reside en seis, la más populosa es New York-Newark-Jersey City que comprende tres estados de New York, New Jersey y Pennsylvania y que absorbe el 15% de la población, la ubicada en el estado de la Florida en Miami-Fort Lauderdale-West Palm Beach, en el estado de Texas en Houston-The Woodlands-Sugar Land, en California en Los Ángeles-Long Beach-Anaheim, en el área metropolitana de Washington-Arlington-Alexandria que se ubica en los estado de Distrito de Columbia, Virginia y el Estado de Washington y la que comprende New Orleans-Metairie en el estado de Louisiana.

**Cuadro 3. EUA: Población de origen de Honduras por proficiencia inglés según años en el país de destino, 2015\***

Años en EUA	No habla Inglés	Sí, sólo habla Inglés	Sí, habla muy bien	Sí, habla bien	Sí, pero no está bien	Total
0-5 años	37,254	4,048	15,580	14,296	34,185	105,363
6-10 años	21,139	1,563	20,183	18,451	33,028	94,364
11-15 años	21,513	2,751	25,485	25,587	42,195	117,531
16-20 años	9,148	2,784	21,469	17,714	27,028	78,143
21+ años	12,863	11,432	48,909	31,449	37,352	142,005
Total	101,917	22,578	131,626	107,497	173,788	537,406

Fuente: Elaboración propia en base a datos generados de ACS 2015. \*Población 5 años y más y nacida en el extranjero.

**Gráfico3. EUA: Población de origen de Honduras por estado de residencia, 2015**



Fuente: Elaboración propia en base a datos generados de ACS 2015.

### III.4. Características económicas laborales de la población de origen de Honduras en EUA

Hay un alto nivel de empleo de los hondureños en los Estados Unidos de América, más de dos tercios de ellos tienen un empleo, o están laborando en las fuerzas armadas, siendo significativa la diferencia por sexo, de un 25% superior en los hombres con respecto a las mujeres. Los niveles de desempleo son bajos de 4.9% y son mayores en las mujeres. Son relevantes los porcentajes de personas que no están insertas en la fuerza laboral, que llega a un 28.6%, principalmente más visible en las mujeres, cuya brecha entre sexos es de un cuarto del total (Cuadro 4).

Las personas que trabajan se insertan en una gran diversidad de ocupaciones, generalmente en el área de servicios, donde sobresalen las ocupaciones de criadas o encargadas de los servicios domésticos, trabajadores de la construcción, carpinteros, pintores, construcción y mantenimiento, chef y cocineros, conserjes y limpiadores de edificios, conductores de camiones y de entrega, camareros y camareras, cajeros, trabajadores de mantenimiento, techadores, obreros y mano de obra de carga, existencias y materiales, los vendedores al por menor, trabajadores de la preparación de alimentos, trabajadores ayudantes de salud, de ancianos y psiquiátricos, empaquetadores, supervisores de venta, instaladores de cielos de yesos, techos y azulejos, trabajadores de guarderías, trabajadores agrícolas, trabajadores de atención al cliente, entre otros del área de servicios. Otras ocupaciones que requieren un mayor nivel de educación, conocimientos o habilidades especializadas son pocos representativos del total.

Los ingresos personales anuales de los hondureños de origen en los EUA en el 2015 as-

cienden a un promedio de 20,103.71 dólares, las mujeres obtienen un 55% del promedio de ingreso de los hombres, existiendo una amplia brecha salarial por sexo. Según la edad el comportamiento de los ingresos promedio tiene forma de una distribución normal acorde al ciclo de vida económico de las personas, menor en el inicio se incrementa hasta las edades entre 40 a 59 años para después decrecer, el mayor promedio es 24,678 dólares en las edades de 40 a 49 años (Anexo 2).

Al estimar los ingresos personales de acuerdo a algunas características sociodemográficas de los hondureños se perciben grandes brechas, los mayores ingresos se obtienen según se eleva el nivel de educación, mientras una persona con educación terciaria su promedio es de 44,683 dólares, pero si tiene menos de educación media es de 14,971 dólares. En la condición de ciudadanía hay diferencias en los ingresos, si la condición es de naturalizado es 26,827 mientras cuando no es ciudadano es de 18,156 dólares, si la persona solo habla inglés es 26,676 mientras no habla inglés es de 12,319 dólares, ser empleado federal el promedio es 43,706 dólares mientras en la empresa privada es de 24,482 y en cuenta propia no incorporado es 19,997, si tiene más de veinte años de residir en el país es 25,487 mientras si solo tiene menos de 5 años de estadía es 12,028 dólares, si la persona está casada con cónyuge presente es de 26,851 y si está soltero es de 14,666 y lógicamente no hablar inglés significan menores promedios de ingreso.

## IV. CONCLUSIONES

La población de origen hondureño en los Estados Unidos de América es el resultado de la acumulación de un proceso migratorio que si bien inicia hace mucho tiempo, por la relación

**Cuadro 4. EUA: Población de origen de Honduras por sexo según estado de empleo, 2015\***

Estado de Empleo	Hombre	%	Mujer	%	Total	%
En el trabajo	242,696	77.5	154,103	51.6	396,799	64.9
Ha trabajado, pero ahora no trabaja	4,039	1.3	3,799	1.3	7,838	1.3
Trabaja en las fuerzas armadas	1,919	0.6	337	0.1	2,256	0.4
Sin empleo	12,599	4.0	17,434	5.8	30,033	4.9
No está en la Fuerza de Trabajo	51,873	16.6	122,759	41.1	174,632	28.6
Total	313,126	100.0	298,432	100.0	611,558	100.0

Fuente: Elaboración propia en base a datos generados de ACS 2015. \*Población de 16 años y más.

económica a través del enclave bananero de la zona norte del país de origen con la costa este del país de destino, fue relevante en la década del 60' y 70', pero repuntó desde los años noventa simultáneamente con la implementación de la liberalización de la economía y ha alcanzado su mayor importancia en los últimos quince años, después de la ocurrencia de desastres naturales, el impacto del modelo neoliberal y más recientemente se agrega la escalada de violencia. Hay que sumar el proceso de asimilación de los migrantes que agrega la dinámica de la población residente cuando se reunifican familias, la nupcialidad de las personas y consecuente la fecundidad por el nacimiento de sus hijos que nacen en el país de destino, las salidas por muertes que son menores y por los retornos de la migración.

El perfil de la población de origen hondureño en los Estados Unidos de América en el 2015 muestra que una población que aumenta su stock a través del tiempo, alcanza los 853 mil personas, son más un poco los hombres que las mujeres, la edad promedio es de 28.8 años y la estructura etaria todavía es relativamente joven ubicándose mayormente en los grupos de edades entre los cero a quince años y entre los treinta a cuarenta años, resultado del proceso migratorio reciente y los efectos de la fecundidad de los hogares, hay un relación de dependencia de 43.5 personas dependientes por cien personas en edades potencialmente activas, los adultos jóvenes son la edad funcional de mayor importancia, levemente hay más solteros que casados, la mayoría se considera blanco o de otra raza.

Hay una alta asistencia escolar en la población objetivo de la educación, pero son bajos los niveles de logro educativo ya que casi la mitad de la población de 25 años y más no ha podido culminar la educación secundaria (doce años de estudio y diploma).

Casi la mitad de los hondureños no tiene la condición de ciudadanía, aunque la otra mitad es considerada que tiene ciudadanía, en su mayoría porque nació en el país de destino y menormente porque nació en el extranjero de padres americanos o adquirió esa condición a través de la naturalización. Seis de cada diez personas tienen menos de quince años de es-

tadía en el destino. A su vez también seis de cada diez personas de la población de origen hondureño pueden considerarse que tienen un nivel de proficiencia muy aceptable del idioma inglés. El 72% de los hondureños residen en ocho estados, solo en Florida, Texas, California y New York vive la mitad y los otros estados de residencia relevantes son Carolina del Norte, New Jersey, Louisiana y Virginia. La zona metropolitana más populosa de residencia es la de New York-Newark-Jersey City.

Hay un alto nivel de empleo de los hondureños en los Estados Unidos de América, más de dos tercios de ellos tienen un empleo, mayormente los hombres que las mujeres, se insertan en el mercado laboral en una gran diversidad de ocupaciones, generalmente en el área de servicios. Los ingresos personales anuales de los hondureños en el 2015 ascienden a un promedio de 20,103.71 dólares, las mujeres obtienen un 55% del promedio de ingreso de los hombres, existiendo una amplia brecha salarial por sexo, edad y otras características sociodemográficas, donde es muy determinante el nivel educativo.

## BIBLIOGRAFÍA

- IUDPAS-UNAH, 2016. Boletín del Observatorio de la Violencia No.40, febrero 2016, Mortalidad y Otros, ISSN 2225-5125, Tegucigalpa, IUDPAS-UNAH.
- López, Gustavo, 2015. Hispanic Honduran Origin in the United State, 2013. Statistical Profile, Washington, Pew Research Center.
- Flores Fonseca, Manuel Antonio, 2011, *Tendencias migratorias de la migración internacional de Honduras*, presentado en 3er. Coloquio de Migración Internacional, IIES-UNAH, San Cristóbal de las Casas, Chiapas, México.
- Flores Fonseca, Manuel Antonio, 2014, Factores Contextuales de la Migración Internacional de Honduras, Hitos demográficos del Siglo XXI: Migración Internacional, González Becerril, Juan Gabino, Bernardino Jaciel Montoya-Arce y Adán Barreto-Villanueva (Coords.) (isbn: 978-607-422-538-9), México, Universidad Autónoma del Estado de México.
- Ruggles, S., Genadek, K., Goeken, R., Grover, J., & Sobek, M. 2015. Integrated public Use Microdata series: Version 6.0. Minneapolis, Minnesota, USA.
- U.S. Bureau Census, 2015. The American Community Survey questionnaire, Washington.

**Anexo 1. EUA: Población de origen hondureño según características, 2015**

Características	Hombres	Mujeres	Total
Origen de Honduras	436,860	416,156	853,016
0-14 años de edad	118,485	112,544	231,029
15-64 años de edad	309,002	285,440	594,442
65 y + de edad	9,373	18,172	27,545
Edad promedio	27.45	29.39	28.4
Raza Blanca	261,136	245,340	506,476
Raza Negra	10,098	12,673	22,771
Otra Raza	165,626	157,324	323,769
Educación superior uno o más años de estudio	40,446	41,839	82,285
Educación superior Licenciatura	20,958	23,256	44,214
Educación superior Maestría	4,208	5,540	9,748
Educación superior Título profesional más allá de la licenciatura	1,175	1,486	2,661
Educación superior Doctorado	432	554	986
Educación Media	59,077	60,434	119,511
Menos de Educación Media	120,731	110,408	231,139
Habla solo Inglés	42,460	37,704	80,164
Si habla muy bien	135,866	132,676	268,542
Si habla bien	72,579	57,538	130,117
Si pero no está bien	92,790	87,179	179,969
No habla inglés	47,963	55,168	103,131
Nacidos en EUA	156,884	151,913	308,797
Nacidos en extranjero padres americanos	5,027	3,620	8,647
Ciudadano Naturalizado	49,579	67,115	116,694
No es ciudadano	225,370	193,508	418,878
Años en EUA (0 - 5 años)	61,732	49,927	111,659
Años en EUA (6 - 10 años)	49,876	43,480	93,356
Años en EUA (11- 15 años)	64,408	52,354	116,762
Años en EUA (16- 20 años)	37,723	39,091	76,814
Años en EUA (21 y + años)	61,210	75,771	136,981
Casado, con cónyuge presente	103,721	102,873	206,594
Casado, con cónyuge ausente	20,832	12,325	33,157
Separado	9,541	14,467	24,008
Divorciado	16,175	26,268	42,443
Viudo	3,317	9,458	12,775
Soltero, nunca se ha casado	283,274	250,765	534,039
Cuenta propia no incorporado	23,168	19,806	42,974
Cuenta propia constituida	7,576	6,021	13,597
Sueldo/salario privado	227,856	148,845	376,701
Sueldo/salario sin fines lucro	5,881	11,960	17,841
Empleado Gobierno Federal	4,255	2,183	6,438
Empleado Gobierno Estado	2,219	3,104	5,323
Empleo Gobierno Local	3,839	7,167	11,006
Familiar no remunerado	0	507	507
California	41,903	47,889	89,792
Florida	61,779	67,400	129,179
Louisiana	21,388	23,701	45,089

New Jersey	26,528	22,242	48,770
New York	40,631	45,740	86,371
Carolina del Norte	23,066	26,298	49,364
Texas	66,635	57,525	124,160
Virginia	21,679	17,118	38,797
Georgia	12,262	13,487	25,749
Tennessee	9,071	6,171	15,242
Maryland	13,929	12,149	26,078
Massachusetts	7,569	6,912	14,481

Fuente: Elaboración propia en base a datos generados de la ACS, 2015.

## Anexo 2. EUA: Ingreso personal promedio\* de la población de origen hondureño, 2015

Características	Hombres	Mujeres	Total
Origen de Honduras	25,756.56	14,172.52	20,103.71
16-19 años de edad	3,925.43	1,938.14	3,008.05
20-29 años de edad	18,339.31	11,972.45	15,699.28
30-39 años de edad	26,714.52	15,510.97	21,571.26
40-49 años de edad	29,403.78	20,134.17	24,678.00
50-59 años de edad	32,354.17	18,505.93	24,457.32
60 y + años de edad	27,056.80	14,154.84	19,005.61
Educación Superior	52,589.24	37,819.96	44,683.78
Educación superior Licenciatura	43,692.70	33,450.65	38,305.51
Educación superior Maestría	75,890.77	43,035.23	57,218.25
Educación superior Título profesional más allá de la licenciatura	109,782.72	86,995.76	97,057.65
Educación superior Doctorado	101,659.72	37,178.88	65,430.12
Educación Media	26,357.67	14,144.30	20,310.73
Menos de Educación Media	20,476.00	8,809.25	14,971.09
Habla solo Inglés	33,315.59	19,698.27	26,676.85
Si habla muy bien	27,864.19	19,154.90	23,572.60
Si habla bien	26,562.41	15,801.21	21,959.42
Si pero no está bien	24,331.23	10,979.37	17,755.07
No habla inglés	8,704.75	6,799.19	12,319.90
Nacidos en EUA	21,748.10	17,079.76	19,497.02
Nacidos en extranjero padres americanos	31,614.54	23,006.89	27,669.27
Ciudadano Naturalizado	36,173.04	20,002.37	26,827.18
No es ciudadano	24,275.73	11,077.31	18,156.19
Años en EUA (0 - 5 años)	16,679.34	6,505.04	12,028.86
Años en EUA (6 - 10 años)	24,354.72	10,394.80	17,793.46
Años en EUA (11- 15 años)	26,391.00	11,069.21	19,583.09
Años en EUA (16- 20 años)	28,926.52	18,072.81	23,413.35
Años en EUA (21 y + años)	34,235.66	18,277.76	25,487.11
Casado, con cónyuge presente	36,846.22	16,775.16	26,851.88
Casado, con cónyuge ausente	26,113.40	12,383.45	21,009.75
Separado	23,286.55	17,962.48	20,086.72
Divorciado	29,672.73	24,383.73	26,399.36
Viudo	13,908.92	11,729.20	12,295.16
Soltero, nunca se ha casado	18,497.29	10,076.86	14,666.91

Cuenta propia no incorporado	26,900.69	11,922.92	19,997.69
Cuenta propia constituida	45,406.67	19,290.37	33,841.89
Sueldo/salario privado	27,621.29	19,678.12	24,482.72
Sueldo/salario sin fines lucro	38,527.06	27,457.83	31,106.62
Empleado Gobierno Federal	48,432.28	34,495.24	43,706.50
Empleado Gobierno Estado	26,145.80	30,924.42	28,932.35
Empleo Gobierno Local	37,412.99	35,138.54	35,931.89
Familiar no remunerado		10,559.57	10,559.57
California	22,305.25	16,636.31	19,216.49
Florida	23,077.64	15,079.07	18,919.73
Louisiana	30,515.78	10,954.33	20,677.02
New Jersey	35,085.56	13,677.88	25,319.37
New York	24,988.43	15,100.28	19,653.38
Carolina del Norte	20,327.50	10,664.05	15,332.97
Texas	25,790.65	12,136.29	19,640.08
Virginia	28,694.93	17,987.52	24,099.28
Georgia	33,030.07	11,651.51	20,617.57
Washington	24,700.70	33,808.13	27,996.10
Maryland	26,112.08	12,711.25	19,898.44
Massachusetts	34,626.09	15,151.56	23,762.75

Fuente: Elaboración propia en base a datos generados de la ACS, 2015. \*En dólares americanos.

